



**e-DELIVERY
OF YOUR PARCELS**

www.mondialrelay.fr

Versión : V-2.6

Fecha : Septiembre 2021

SOLUCIÓN E.D.I.

Actualizaciones

Versión	Fecha	Comentarios
V-1	Julio de 2010	Creación de documentos
V-1.1	Agosto 2010	Revisión y validación
V-1.2	Enero 2011	Actualización
V-1.3	Enero 2011	Revisión y validación
V-1.4	Julio de 2011	Revisión de la nomenclatura
V-1.5	Agosto 2011	Adición de información del plan de ordenación
V-1.6	Marzo 2012	Actualización
V-1.7	Octubre 2012	Segmentación de Points Relais
V-1.8	Febrero 2013	Acusar recibo de la adición
V-1.9	Mayo 2013	Adición del modo de entrega de HOM
V-1.9.1	Abril 2014	Revisión y validación
V1.9.2	Febrero 2015	Normalización de etiquetas
V-2	Julio de 2015	Ficha de Point Relais® V-8
V-2.1	Agosto 2016	Se añaden taquillas Point Relais
V-2.2	Abril 2017	Modificación de las normas de validación
V-2.3	Octubre 2017	Revise
V-2.4	Abril 2018	Revise
V-2.5	Octubre 2020	Expediente Point Relais® V9
V-2.6	Septiembre 2021	Punto Relais® tipo "C"

Resúmenes

Introducción	5
Principio.....	6
Términos	6
Flujos y normas de intercambio.....	7
Pruebas y validación	9
Modos de entrega Mondial Relay.....	9
Plan de declasificación.....	10
Principio.....	10
Métodos de búsqueda	10
LCC y entregas a domicilio (HOM, LDR (LD1), LDS, etc.....	10
Modos de entrega de Point Relais® 24R y 24L	11
Modo de entrega DRI.....	11
Modos de recogida en casa (CDS y CDR).....	11
Punto Relais® modo de recogida REL	11
Descripción del archivo del plan de clasificación	14
Encabezado del archivo	14
Registro de dirección de clasificación.....	14
El archivo Point Relais® y Colis Drive®: relais.txt	16
Introducción	16
Gestión decategoría Point Relais	16
Tipos de puntos Relais® y modos de entrega.....	16
Horarios y fechas de cierre :.....	17
Descripción del archivo	17
Grabación de la cabecera del archivo	17
Registro de información de puntos Point Relais.....	18
El archivo Point Relais® más cercano (y Colis drive®).....	23
Uso.....	23
Descripción del archivo.....	23
Grabación de la cabecera del archivo.....	23
Registro de información de Puntos Point Relais.....	23
Fichero de códigos de posicionamiento de área Point Relais® (y Colis drive®)	24
Uso.....	24
Descripción del archivo	24

Grabación de la cabecera del archivo	24
Registro de información de Point Relais	25
Ficheros de pre-contratación de envíos.....	25
Introducción.....	25
Utilidad de la dirección del cliente final en el preaviso	25
Normas de intercambio	26
Descripción del archivo de preaviso de envíos	26
Grabación de la cabecera del archivo	26
Registro de detalles de los envíos	26
Cancelación de servicios previos (No aplicable)	33
Registro de información del artículo (Relacionado con el modo de entrega LD1 y LDS)	33
Acusa de recibo	34
Descripción	34
Grabación de la cabecera del archivo	35
Registro de detalles del archivo	35
Lista de códigos	36
Seguimiento de los datos de retroalimentación	39
Introducción	39
Descripción del archivo	40
Grabación de la cabecera del archivo	40
Registro de información de la parcela (no aplicable)	40
Registro de la información logística de los envíos	42
Información de envío contable (para envíos contra reembolso.....)	43

Introducción

La solución consiste en el intercambio de información mediante varios archivos a través de un FTP en función de las necesidades, teniendo en cuenta los modos de entrega elegidos (entregas a domicilio, entregas en Point Relais®, etc.).

De este modo, el comerciante dispone de la información necesaria y puede sugerir al usuario final el Punto Relais® más conveniente y sus datos (dirección, horario de apertura).

El comerciante tiene que imprimir las etiquetas y enviar la información de entrega a Mondial Relay (para todos los modos de entrega).

Toda la información de seguimiento de los envíos será devuelta por Mondial Relay.

Información sobre las etiquetas, consulte la ficha "Especificaciones de las etiquetas" disponible en el enlace: <http://www.mondialrelay.fr/solutionspro/documentation-technique/cahier-des-charges-informatiques/>

Este archivo contiene todas las normas y especificaciones de las etiquetas, así como las normas de las pruebas y validaciones. Las pruebas de las etiquetas también pueden tener lugar después de la puesta en marcha, lo que puede dar lugar a ajustes basados en este archivo de especificaciones.

Principio

Términos

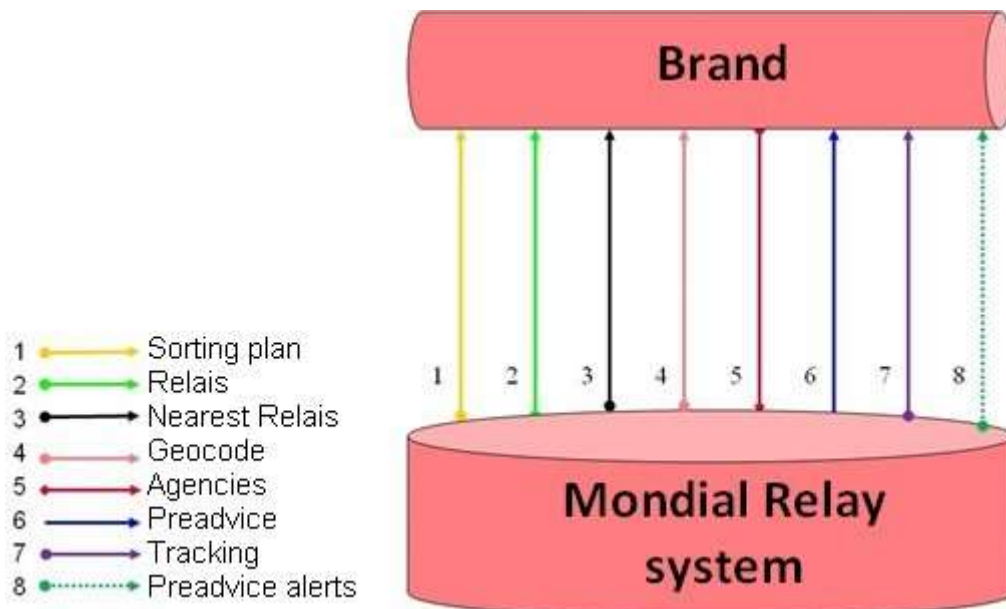
Términos	Descripción
Merchant	Es el comerciante anterior, el cliente desde el que se cargan los envíos.
Delivery Mode	El tipo de entrega: 24R (Point Relais®), DRI (Colis Drive®), 24L (Point Relais® XL), LD1/LDR (entrega a domicilio por un solo repartidor), LDS (entrega especial a domicilio), LCC (entrega a comerciantes), etc.
Collection mode	Dónde se recogen los envíos : CCC (del comerciante), CDR (Recogida del repartidor a domicilio), CDS (Recogida especial a domicilio), REL (Recogida en el punto Relais®).
Point Relais	El lugar donde se realiza la entrega, excluyendo la entrega a domicilio, normalmente una tienda de venta al por menor (floristería, ...) donde el envío se pone a disposición para su recogida. Se trata de una Parcelshop o punto de recogida.
Colis Drive®.	Donde se realiza la entrega, excluyendo la entrega a domicilio, normalmente una Agencia de Relevé Mondial o una tienda minorista donde el envío está disponible para ser recogido por el usuario final. Se trata de un servicio de paquetería.
Norma ISO	El documento hace referencia a dos normas ISO para identificar los países (norma ISO 3166-1) y las lenguas (norma ISO 639-1).
COD	Pago contra reembolso.
Preadvice	La información de los envíos que el comerciante proporciona a Mondial Relay a través del archivo de preaviso de envíos.
Database missing	Corresponde al caso de un envío físico que es recogido por Mondial Relay sin embargo Mondial Relay no ha procesado los datos requeridos (preaviso) para este envío debido a que el preaviso no ha sido proporcionado o fue rechazado.

Flujos y normas de intercambio

El intercambio de archivos se realiza a través de una cuenta FTP proporcionada por Mondial Relay (servidor, usuario y contraseña).

Los tiempos de tránsito no se pueden definir.

Flujo	Nombre del archivo	Contenido	Carpeta FTP	Archivado por	Frecuencia
Punto más cercano de Relais	relpro.txt	Puntos sugeridos Relais® por código postal con la distancia.	depuismlrelay	Relevo Mondial	Una vez / día laborable
Puntos Relais	relais.txt	Información de los puntos Relais® (dirección, días y horarios de apertura, etc.) e información de clasificación (Grupo, Agencia, Lanzadera, etc.).	depuismlrelay	Relevo Mondial	Una vez / día laborable (de lunes a sábado)
Geocódigo	geocódigo.txt	Código de posicionamiento de la zona (coordenadas GPS) de Points Relais®.	depuismlrelay	Relevo Mondial	Una vez / día laborable
Agencias	agence.txt	Nombre de la agencia	depuismlrelay	Relevo Mondial	1/ día laborable
Plan de clasificación	pltri.txt	Enlaces de información de clasificación (Grupo, Agencia, Lanzadera, etc.) para todas las modalidades de entrega a domicilio a través de los códigos postales, así como para todas las modalidades de entrega de Point Relais® a través de los números de Point Relais®.	depuismlrelay	Relevo Mondial	Una vez / día laborable
Archivo de Preadvice	dpc.Daammjj.Hhhmmss.txt	Este archivo contiene información de envío para la entrega y servicios relacionados.	versmlrelay	Comerciante	Varias veces al día
Seguimiento de	trc.Daammjj.Hhhmmss.txt	Estado de la logística, información relacionada y pago.	depuismlrelay	Relevo Mondial	Varias veces al día
Acuse de recibo	ALEDPC_AAA AMMJJhhmm ssTimestamp. TXT	Acuse de recibo del preconsejo	depuismlrelay	Relevo Mondial	Varias veces al día
Alertas de Preadvice	AREDPC_AAA AMMJJhhmm ssTimestamp. TXT	Alertas previas para todas las alertas anteriores aún no corregidas	depuismlrelay	Relevo Mondial	dos veces al día



Se trata de archivos de "texto plano" que utilizan la página de códigos ASCII no extendida (sin los caracteres especiales (ANSI)).

Los archivos no pueden pasar al formato UTF-8.

Los archivos de Preadvice ('dpc') son recogidos por Mondial Relay cada hora² y luego borrados de la cuenta FTP. **Estos archivos deben registrarse antes de la recepción física de los paquetes correspondientes.**

Los archivos de seguimiento se eliminan cada hora² entre las 6 de la mañana y la 11 tarde.

Los acuses de recibo de los expedientes de preaviso se crean para cada recepción de expedientes de preaviso, así como dos veces al día (a las 12h y a las 20h) para los avisos de no corrección y de falta de base de datos. Los ficheros que contienen líneas rechazadas deben ser corregidos y enviados de nuevo en el servidor FTP.

IMPORTANTE: Cuando se configura su cuenta, se asigna un rango de números de envío. Debe manejar este rango y debe tener cuidado de no usar el mismo número dos veces a la vez. Cuando llegue al final, por favor, haga un bucle en el principio. Si no puede hacer un bucle respetando esta regla, póngase en contacto con su comercial para aumentar el rango. Por lo tanto, es necesario que planifique una alerta antes de llegar al final de la gama (por ejemplo: 10% antes del final).

Pruebas y validación

Antes de que el comerciante se ponga en marcha, los consejos previos y las etiquetas deben ser validados por su interlocutor técnico de Mondial Relay.

La validación se realiza en 2 fases. stLa 1 permite validar la integración manual de un archivo de preconsejo en un servidor de pruebas y la(s) etiqueta(s) correspondiente(s) en formato PDF. La 2nd es una prueba física. Para esta prueba necesitaremos una etiqueta de papel impresa en impresoras reales y enviada por correo postal. Lo mejor es que usted sea el destinatario de esta prueba para que pueda comprobar las notificaciones y recibir el envío.

Su interlocutor técnico dedicado de Mondial Relay comprobará la validez de los archivos y etiquetas de preaviso con respecto a la especificación.

Tenga en cuenta que todas las modalidades de entrega que forman parte del contrato deben ser probadas físicamente antes de su puesta en marcha. En caso contrario, Mondial Relay declinará toda responsabilidad una vez que la cuenta comience a enviar.

Modos de entrega de Mondial Relay

Nombre del modo de entrega	Código	Parcela única	Varias parcelas
Entrega de Point Relais [®] L	24R	✓	✗
Entrega de Point Relais [®] XL	24L	✓	✓
Entrega de Colis Drive [®] .	DRI	✓	✓
Entrega a domicilio sin cita previa	HOM	✓	✗
Entrega a domicilio para un solo hombre con cita previa (LD1)	LD1	✓	✓
2 hombres entrega a domicilio con cita previa (LDS)	LDS	✓	✓
Entrega inversa con recogida en un Punto Relais [®] (REL)	LCC	✓	✗
Entrega inversa con recogida en el domicilio (CDR o CDS)	LCC	✓	✓

Para más información sobre las especificaciones de los modos de entrega, consulte la oferta de venta.

El plan de clasificación

Principio

El plan de clasificación se realiza para hacer coincidir la información de entrega con un código postal o un Punto Relais®:

- Número de grupo utilizado para el proceso de clasificación mecanizada
- Número de la agencia de reparto.
- Número de preclasificación + número de lanzadera (grupo de rondas del conductor).
- Identificación de la ronda del conductor (ronda de entrega a domicilio o Point Relais®).

Esta información es necesaria para crear etiquetas y preavisos.

Métodos de investigación

Los criterios de acceso para buscar información en el plan de ordenación dependen del modo de entrega. Por lo tanto, debe utilizar uno de los métodos detallados a continuación en función del modo de entrega que vaya a utilizar.

Importante :

Si busca un ID de Punto Relais® de dígitos6, debe ignorar el primer dígito, que siempre es un "0".
Por ejemplo: si busca el ID "034444", entonces debe buscar el ID "34444".

2 Puntos Relais® diferentes en 2 países distintos pueden tener el mismo ID. Por lo tanto, la unicidad está garantizada por la siguiente combinación [ID Relais] + [Código de país]. Idem para las entregas a domicilio, la unicidad de los códigos postales está garantizada por la siguiente combinación [Código postal] + [Código de país]

LCC y entregas a domicilio (HOM, LDR (LD1), LDS, etc...)

1-Hay que investigar el código postal:

CODFIC = C

CODENR = 1

DESTYP = CP

DESTEX = Código postal (por ejemplo: 59300)

CPPAY = FR o BE o LU o ES ... (o cualquier otro código ISO manejado por el plan de clasificación)

LIVMOD = HOM o LDR o LDS o LCC ...

2- Si la búsqueda mediante el código postal no da ningún resultado, hay que buscar mediante el condado (DT).

CODFIC = C

CODENR = 1

DESTYP = DT

DESTEX = País (Ej. : Si no encuentra el código postal 59300 debe buscar en la línea DT59) .

CPPAY = FR o BE o LU o ES ... (o cualquier otro código ISO manejado por el plan de clasificación)

LIVMOD = HOM o LDR o LDS o LCC ...

Modos de entrega de Point Relais® 24R y 24L

CODFIC = C

CODENR = 1

DESTYP = RL

DESTEX = Point Relais ID (por ejemplo: 34444)

CPPAY = FR o BE o LU o ES (o cualquier otro código ISO manejado por el plan de clasificación)

LIVMOD = 24R o 24L

Modo de entrega DRI

CODFIC = C

CODENR = 1

DESTYP = RL

DESTEX = Colis Drive ID (por ejemplo: 34444)

CPPAY = FR o BE o LU o ES (o cualquier otro código ISO manejado por el plan de clasificación)

LIVMOD = DRI

Modos de recogida a domicilio (CDS y CDR)

1-Hay que investigar el código postal:

CODFIC = C

CODENR = 1

DESTYP = CP

DESTEX = Código postal (por ejemplo: 59300)

CPPAY = FR o BE o LU o ES ... (o cualquier otro código ISO manejado por el plan de clasificación)

LIVMOD = LDS (para recogida CDS) y LDR (para recogida CDR)

2- Si la búsqueda mediante el código postal no da ningún resultado, hay que buscar mediante el condado (DT).

CODFIC = C

CODENR = 1

DESTYP = DT

DESTEX =País (Ej. : Si no encuentra el código postal 59300 debe buscar en la línea DT59) .

CPPAY = FR o BE o LU o ES ... (o cualquier otro código ISO manejado por el plan de clasificación)

LIVMOD = LDS (para recogida CDS) y LDR (para recogida CDR)

Modo de recogida Point Relais REL

CODFIC = C

CODENR = 1

DESTYP = RL

DESTEX = Point Relais ID (por ejemplo: 34444)

CPPAY = FR o BE o LU o ES (o cualquier otro código ISO manejado por el plan de clasificación)

LIVMOD = 24R

Nota: Tenga en cuenta que el cliente final puede dejar su paquete inverso en cualquier Point Relais® activo si es del mismo país que el registrado en el Preaviso.

Así, para los envíos inversos con recogida en un Point Relais®, puede:

-Buscar el argumento de clasificación utilizando el ID del Punto de entrega inicial Relais®.

-Utilice uno de los Point Relais® virtuales. Como estos Point Relais® son virtuales, no encontrará ninguna información en el plan de clasificación. Por lo tanto, para cada país, encontrará a continuación los argumentos de clasificación necesarios para crear un consejo previo.

País	ID	Nombre del campo en el archivo pltri.txt	Nombre del campo en el preaviso	Valor
FR	003140	DESTEX	CCOLL	003140
		MODEXP	AGPEC	0001
		DIRECCIÓN	TRNCOL	03140
BE	003150	DESTEX	CCOLL	003150
		MODEXP	AGPEC	0001
		DIRECCIÓN	TRNCOL	03150
LU	003160	DESTEX	CCOLL	003160
		MODEXP	AGPEC	0001
		DIRECCIÓN	TRNCOL	03160
ES	003170	DESTEX	CCOLL	003170
		MODEXP	AGPEC	0001
		DIRECCIÓN	TRNCOL	03170
PT	003180	DESTEX	CCOLL	003180
		MODEXP	AGPEC	0001
		DIRECCIÓN	TRNCOL	03180
NL	003190	DESTEX	CCOLL	003190
		MODEXP	AGPEC	0001
		DIRECCIÓN	TRNCOL	03190
IT	003130	DESTEX	CCOLL	003130
		MODEXP	AGPEC	0001
		DIRECCIÓN	TRNCOL	03130

Reglas a aplicar para encontrar DT en función del CP (código postal) :

País	Regla
FR	2 primeros dígitos del código postal
BE	Primer dígito del código postal
LU	Primer dígito del código postal

ES	2 primeros dígitos del código postal
PT	Primer dígito del código postal
GB	código postal que comienza con dígitos ALFA
DE	2 primeros dígitos del código postal
EN	Primer dígito del código postal
IT	2 primeros dígitos del código postal
NL	Primer dígito del código postal
AD	2 primeros dígitos del código postal
RE	2 primeros dígitos del código postal
MQ	2 primeros dígitos del código postal
GP	2 primeros dígitos del código postal
YT	2 primeros dígitos del código postal
GF	2 primeros dígitos del código postal

Descripción del archivo del plan de clasificación

Encabezado del archivo

Posición	Longitud	Tipo	Código	Descripción
1	1	A	CODFIC	Tipo de archivo 'C': PLAN DE ORDENACIÓN
2	1	A	CODENR	'0'Encabezado de archivo de código de grabación
3	3	A	SOCEMET	Empresa remitente: "MR
6	3	A	SOCDEST	Empresa receptora: (Por ejemplo: 'BDI' 'FRA'....) proporcionada por MR
9	5	N	SEQFIC	Secuencia de archivos acumulada + 1/archivo
14	7	N	NBENR	Número de grabaciones en el archivo (excluyendo la cabecera)
21	10	DT	DTTRAN	Fecha de transferencia "DD.MM.YYYY
31	5	A	VERSION	Número de versión del archivo '01.00'
36	45		en blanco	

Registro de la dirección de clasificación

Posición	Longitud	Tipo	Código	Descripción	Comentarios
1	1	A	CODFIC	Tipo de fichero : 'C' Plan de ordenación	C'
2	1	A	CODENR	Código de registro : Detalle del destino'1'	'1'
3	2	A	DESTYP	Tipo de destino	'CP' : Código postal (Code Postal) 'DT' : Región (Département) 'RL' : Punto Relais® o Drive®
5	8	A	DESTEX	Destino (a la izquierda justificado)	Código postal o número de punto Relais
13	1	A	DISTR1	Modo de distribución	Estándar : 'D' u Otros : 'P'
14	3	A	LIVMOD	Modo de entrega	Capítulo " Modos de entrega "
17	4	N	MODEXP	Nº de transportista (La Poste o agencia)	0474" para La Poste o el número de agencia

21	1	N	SERVICIO	Servicio de distribución: '0' = 'DOM', 'HOM' : entrega a domicilio '1' = 'LDR' : Entrega a domicilio de un hombre soltero '2' = "LDS" : Entrega especial a domicilio o "LCC Entrega al comerciante '3' = '24R', 24L' : Point Relais® = '3"DRI' : Colis Drive®	Información sobre el código de barras	Información obligatoria	Argumentos de ordenación
----	---	---	----------	---	---------------------------------------	-------------------------	--------------------------

22	5	N	DIRECCIÓN	Dirección (recorrido de entrega, código postal, Punto Relais®, etc.)	Información obligatoria en la etiqueta		
Posición	Longitud	Tipo	Código	Descripción	Comentarios		
27	1	N	ATRIER	Información sobre la dirección : Dirección '0'directa '1' Dirección a clasificar	Información de dirección (sólo para la entrega de LA POSTE)		
28	3	A	NOGROUP	Número de grupo de clasificación (Ej: N01, S01 o S02)	Información obligatoria en la etiqueta		
31	2	N	PRETRI	Número de preclasificación	Información obligatoria en la etiqueta		
33	4	N	NAVETTE	Número de lanzadera	Información obligatoria en la etiqueta		
37	10	A	DATDEB	Fecha de inicio de la validación 'JJ.MM.AAAA'	(no se utiliza)		
47	10	A	DATFIN	Fecha de fin de validación "JJ.MM.AAAA"	(no se utiliza)		
57	2	A	NIVEAU	Código de nivel (información para la entrega de DOM)	(sólo para la entrega de DOM)		
59	2	A	CPPAY	Código postal del país o Punto Relais	FR" o "BE" o "LU" o "ES", etc...		
61	20		En blanco				

El archivo Point Relais® y Colis Drive®: relais.txt

Introducción:

Este archivo incluye toda la información de cada Punto Relais® considerando Punto relais® = línea de grabación.

IMPORTANTE: La singularidad de un Punto Relais® está garantizada por ambas informaciones: ID + país. Esto significa que podría encontrar Puntos 2Relais® con el mismo ID en diferentes 2 países.

Este archivo puede sustituir al archivo del plan de clasificación para las entregas de Point Relais® o Colis drive®, ya que tiene toda la información de clasificación.

Gestión de la categoría Point Relais

Puede diferenciar los distintos tipos de Point Relais® siguiendo las características que se indican a continuación:




- El Punto Relais® L = ou 1A ou D*
- Los socios de Point Relais® L = J (corresponden a Point Relais D* para la red de nuestros socios internacionales)
- El Punto Relais® XL = E
- El Colis Drive® = 7 y 8
- Les Point Relais® Consignes = C* para la modalidad de entrega 24R pero con paquetes que respetan el tamaño máximo de 38x40x60 y un peso máximo de 25kg
- Les Points Relais® Small = S* para el modo de entrega 24R pero con paquetes que respetan la longitud máxima cm40, L+l+h ≤ 80cm y un peso máximo de 3kg

Estos tipos de Point Relais® están presentes en el campo NAREL en posición 653.

**Point Relais® C, D, J y S: Sólo para envíos sin contra reembolso*

Tipos de puntos Relais® y modos de entrega

Puede utilizar cualquier modo de entrega para cualquier tipo de Point Relais®. La siguiente tabla muestra las combinaciones permitidas:

Entrega modo	Tipos de puntos de recogida		
	Punto Relais® L	Punto Relais® XL	Colis Drive®.
DRI			
24R			
24L			

Horarios y fechas de cierre:

Los horarios y días de apertura se mencionarán en los Puntos Relais® propuestos para facilitar la elección del usuario final.

Antes, por favor, siga las siguientes instrucciones: (D = Día en que el consumidor eligió su Punto Relais®):

- La fecha de apertura (posición 63 de DATOUV) debe ser anterior a D : (D > DATOUV)
- Si la fecha de cierre (posición 73 de DATFER) está cubierta, entonces D debe ser anterior a la fecha de cierre menos 14 días (tiempo de almacenamiento de PUDO) : D < DATFER - 14 días

Para los periodos de Cierres Temporales (si se llenan):

- Si una (o varias) fechas de inicio de un periodo se llenan (posición 83 de DATCD1 / posición 103 de DATCD2 / posición 143 de DATCD31 / posición de 123DATCD41), entonces D debe ser anterior a la fecha de cierre menos días14 (tiempo de almacenamiento de PUDO) : D < DATCDx - 14 días
- Si se rellena una (o varias) fecha de finalización de un periodo (DATCF1 posición 93 / DATCF2 posición 113 / DATCF31 posición / 133DATCF4 posición 153), entonces D debe ser posterior a la fecha de reapertura : D > DATCFx

Descripción del archivo

Grabación de la cabecera del archivo

Posición	Longitud	Tipo	Código	Descripción
1	1	A	CODFIC	Archivo tipo 'D': RELAIS
2	1	A	CODENR	'0'Encabezado de archivo de código de grabación
3	3	A	SOCEMET	Empresa remitente : "MR '
6	3	A	SOCDEST	Empresa receptora
9	5	N	SEQFIC	Secuencia de archivos acumulada (+ por 1archivo)
14	7	N	NBENR	Número de grabaciones en el archivo (excluyendo la cabecera)
21	10	DT	DTTRAN	Fecha de transferencia "DD.MMYYY
31	5	A	VERSION	Número de versión del archivo '09.00'
36	965	A	en blanco	
	1000			Relleno

Registro información de puntos Relais®

Posición	Longitud	Tipo	Código	Descripción	Comentario
1	1	A	CODFIC	Archivo tipo 'D': RELAIS	
2	1	A	CODENR	Código de registro Información de los puntos '1'Relais	
3	2	A	PRTYPF	Proveedor tipo "RL" RELAIS	
5	5	N	DIRECCIÓN	Número de Point Relais	Identificación única de Point Relais® que debe completarse con su código de país PRPAY
10	1	A	LIBRE	En blanco	
11	31	A	NOMPV	Nombre Point Relais	
42	4	N	NOFPDP	Número de agencia	No aplicable
46	1	N	XXXXX	Dígito de control	
47	5	A	PTCOL1	Sustituir el número de Point Relais	
52	4	N	TRANS	Número de la agencia de reparto	Clasificación de la información
56	1	N	XXXXX	Dígito de control	
57	5	A	CODACH	Campo en blanco	
62	1	A	DISTR1	Modo de distribución	
63	10	DT	DATOUV	Fecha de apertura (formato DD.MM.YYYY)	Para ser considerado para la gestión de apertura/cierre
73	10	DT	DATFER	Fecha de cierre final (formato DD.MM.YYYY)	
83	10	DT	DATCD1	1er periodo de cierre temporal: fecha de inicio (formato DD.MM.AAAA)	
93	10	DT	DATCF1	1er periodo de cierre temporal: fecha de finalización (formato DD.MM.AAAA)	
103	10	DT	DATCD2	2º periodo de cierre temporal: fecha de inicio (formato DD.MM.AAAA)	
113	10	DT	DATCF2	2º periodo de cierre temporal: fecha de finalización (formato DD.MM.AAAA)	
123	10	DT	DATCD31	Tercer periodo de cierre temporal: fecha de inicio (formato DD.MM.AAAA)	

133	10	DT	DATCF31	Tercer periodo de cierre temporal: fecha de finalización (formato DD.MM.AAAA)	
143	10	DT	DATCD41	4º periodo de cierre temporal: fecha de inicio (formato DD.MM.AAAA)	
153	10	DT	DATCF4	4º periodo de cierre temporal: fecha de finalización (formato DD.MM.AAAA)	
163	10	DT	DATLO1	1ª fecha de la fiesta local (formato DD.MM.AAAA)	
Posición	Longitud	Tipo	Código	Descripción	Comentario
173	10	DT	DATLO2	2ª fecha de la fiesta local (formato DD.MM.AAAA)	
183	10	DT	DATLO3	3ª fecha de fiesta local (formato DD.MM.AAAA)	
193	10	DT	DATLO4	4ª fecha de fiesta local (formato DD.MM.AAAA)	
203	30	A	TXTMIN	Información sobre la ubicación 1	Información adicional de localización
233	31	A	LIBRE	Información sobre la ubicación 2	
264	31	A	LIB311	Horarios de apertura 1	Información adicional sobre la apertura
295	31	A	LIB312	Horarios de apertura 2	
326	4	A	SECGEO	Ubicación	No aplicable
330	1	A	FLUCOL	Point Relais® cerrado el lunes	Días sin entregas
331	1	A	FMACOL	Point Relais® no fue entregado por el transportista el martes	
332	1	A	FMECOL	Point Relais® no fue entregado por el transportista el miércoles	
333	1	A	FJECOL	Point Relais® no fue entregado por el transportista el jueves	
334	1	A	FVECOL	Point Relais® no fue entregado por el transportista el viernes	
335	1	A	FSACOL	Point Relais® no fue entregado por el transportista el sábado	
336	1	A	FDICOL	Point Relais® no fue entregado por el transportista el domingo	
337	31	A	COLNOM	Línea de dirección Point Relais 1	Dirección completa de Point Relais
368	31	A	COLBAT	Línea de dirección Point Relais 2	
399	31	A	COLRUE	Línea de dirección Point Relais 3	
430	31	A	COLDIT	Línea de dirección Point Relais 4	

461	5	N	CODPOS	Point Relais® código postal	
466	26	A	LIBBP	Ciudad de Point Relais	
492	5	N	IBMREL	Referencia de la agencia	No aplicable
497	4	A	HOLIPT	Horarios de recogida disponibles en Point Relais®.	
501	1	A	TRANSFERENCIA	Si es "O", elija el sustituto del Punto Relais® como prioridad	
502	4	N	HD1LU	Nº de horas a partir1 del lunes	Detalles de los periodos de apertura
506	4	N	HF1LU	Hora N° Fin1	
510	4	N	HD2LU	Hora N° Inicio2	
514	4	N	HF2LU	Hora N°2 Fin	

518	4	N	HD1MA	Hora N° de inicio1 del martes	
Posición	Longitud	Tipo	Código	Descripción	Comentario
522	4	N	HF1MA	Hora N°1 Fin	
526	4	N	HD2MA	Hora N° Inicio2	
530	4	N	HF2MA	Hora N°2 Fin	
534	4	N	HD1ME	Hora N° A1 partir del miércoles	
538	4	N	HF1ME	Hora N°1 Fin	
542	4	N	HD2ME	Hora N° Inicio2	
546	4	N	HF2ME	Hora N°2 Fin	
550	4	N	HD1JE	Hora N° A partir1 del jueves	
554	4	N	HF1JE	Hora N°1 Fin	
558	4	N	HD2JE	Hora N° Inicio2	
562	4	N	HF2JE	Hora N°2 Fin	
566	4	N	HD1VE	Nº de horas a partir1 del viernes	
570	4	N	HF1VE	Hora N°1 Fin	
574	4	N	HD2VE	Hora N° Inicio2	
578	4	N	HF2VE	Hora N°2 Fin	
582	4	N	HD1SA	Nº de hora a partir1 del sábado	
586	4	N	HF1SA	Hora N°1 Fin	
590	4	N	HD2SA	Hora N° Inicio2	

594	4	N	HF2SA	Hora N°2 Fin	
598	4	N	HD1DI	N° de hora a partir1 del domingo	
602	4	N	HF1DI	Hora N°1 Fin	
606	4	N	HD2DI	Hora N° Inicio2	
610	4	N	HF2DI	Hora N°2 Fin	
614	1	A	PRIVADO	Punto Privado Relais® : 'O'	
615	1	A	CRT	COD autorizado : "O	No aplicable
616	1	A	SAV	Servicio postventa disponible : 'O'	
617	1	NA	LOURD40	Entrega "Colis Drive" (campo sustituido por NAREL)	No aplicable
618	1	NA	RELAISXL	XL Point Relais® : 'O' (campo sustituido por NAREL)	No aplicable
619	1	A	OCOL	Colección abierta	
620	1	A	OLIV	Entrega abierta	
621	2	A	PRPAY	Código de país de Point Relais	Para ser considerado para la dirección e identificación de Point Relais
Posición	Longitud	Tipo	Código	Descripción	Comentario
623	5	A	EXTCP	Extensión del código postal	Para ser considerado para la dirección de Point Relais
628	20	A	TELE1	Teléfono Colis drive	
648	5	N	SUPERFICIE	Zona reservada en Point Relais® para el Relevé Mondial	
653	1	A	NAREL	Tipo de punto Relais® : Identifica los Puntos Relais® " estándar L", XL, ...	Para ser considerado para la propuesta de Point Relais® por tipo
654	6	A	NPVAM	N°PV (uso interno Mondial Relay)	No aplicable
660	3	A	GROUPE	Código de grupo de clasificación	Clasificación de la información
663	6	A	NAVETTE	Código de la lanzadera	
669	1	A	SGLAT	signo de latitud	Coordenadas geográficas
670	10	A	LAT	Latitud (formato 10.7) dígitos10 con después7 de la coma	

680	1	A	SGLON	Signo de longitud	
681	10	A	LON	Longitud (formato 10.7) dígitos10 con después7 de la coma	
691	3	A	MOTC1	Motivo del periodo de 1 st cierre temporal	Valores posibles : ANN - Vacaciones SAT - Saturación
694	3	A	MOTC2	Motivo del periodo de 2 nd cierre temporal	Valores posibles : ANN - Vacaciones SAT - Saturación
697	3	A	MOTC3	Motivo del periodo de 3 rd cierre temporal	Valores posibles : ANN - Vacaciones SAT - Saturación
700	3	A	MOTC4	Motivo del periodo de 4 th cierre temporal	Valores posibles : ANN - Vacaciones SAT - Saturación
703	7	A	BLANK	Relleno	
710	1		PRTSTR		O/N
711	290	A	BLANK	Relleno	

El archivo Point Relais® más cercano (y Colis drive®)

Uso

Para cada código postal existente (unos 6200 en Francia), el archivo incluye todos los Points Relais® en un radio de 30 km (100 km para Colis drive®).

Las distancias están calculadas desde el centro del código postal de la ciudad principal.

Descripción del archivo

Grabación de la cabecera del archivo

Posición	Longitud	Tipo	Código	Descripción
1	1	A	CODFIC	Archivo tipo 'P': Puntos más cercanos Relais®.
2	1	A	CODENR	'0'Encabezado de archivo de código de grabación
3	3	A	SOCEMET	Empresa remitente : "MR "
6	3	A	SOCDEST	Empresa receptora : "BDI" (a confirmar por Mondial Relay)
9	5	N	SEQFIC	Secuencia de archivos acumulada + por 1archivo
14	7	N	NBENR	Número de grabaciones en el archivo (excluyendo la cabecera)
21	10	DT	DTTRAN	Fecha de transferencia "DD.MM.YYYY
31	5	A	VERSION	Número de versión del archivo '03.00'
36	65		En blanco	

Registro de información de Puntos Relais

Posición	Longitud	Tipo	Código	Descripción	Comentario
1	1	A	CODFIC	Archivo tipo 'P': Puntos más cercanos Relais®.	'P'
2	1	A	CODENR	Código de grabación "1" DETALLE	'1'
3	2	A	PRTYPF	Proveedor tipo "RL" RELAIS	"RL"
5	6	A	PRCODF	Número de Point Relais	Clave única por país
11	2	A	PRPAY	Código de país de Point Relais	FR, BE, LU o ES
13	5	A	CP	Código postal	Búsqueda por código postal
18	5	A	EXTCP	Extensión del código postal del destinatario	
23	2	A	CPPAY	Código de país del código postal	FR" o "BE" o "LU" o "ES", etc.

25	5	N	DISTANCI A	Distancia en metros	
30	71	A	En blanco	Relleno	
	100				

Fichero de códigos de posicionamiento de área Point Relais® (y Colis drive®)

Uso

Para cada Punto Relais®, el archivo incluye la ubicación geográfica (latitud y longitud)

N.B. : Este archivo es inútil si usted ya recibe el formato 08.00 del archivo " relais.txt " porque esta versión contiene las coordenadas de los Puntos Relais® (posición a669 en 681el archivo " relais.txt ").

Descripción del archivo

Grabación de la cabecera del archivo

Posición	Longitud	Tipo	Código	Descripción
1	1	A	CODFIC	Archivo tipo "G": Géocode
2	1	A	CODENR	'0'Encabezado de archivo de código de grabación
3	3	A	SOCEMET	Empresa remitente : "MR "
6	3	A	SOCDEST	Empresa receptora : "BDI" (a confirmar por Mondial Relay)
9	5	N	SEQFIC	Secuencia de archivos acumulada + por 1archivo
14	7	N	NBENR	Número de grabaciones en el archivo (excluyendo la cabecera)
21	10	DT	DTTRAN	Fecha de transferencia "DD.MM.YYYY
31	5	A	VERSION	Número de versión del archivo '03.00'
36	65		En blanco	
	100			

Registro información de puntos Relais®

Posición	Longitud	Tipo	Código	Descripción
1	1	A	CODFIC	Archivo tipo "G": Géocode
2	1	A	CODENR	Código de grabación "1" DETALLE
3	2	A	PRPAY	Código de país de Point Relais
5	6	N	PRCODF	Número de Point Relais
11	1	A	SGLAT	Símbolo de latitud
12	10	A	LAT	Formato de latitud 10.7
22	1	A	SGLON	Símbolo de longitud
23	10	A	LON	Formato de longitud 10.7
33	18	N	En blanco	Tipo de archivo "G": Geocódigo

Ficheros de precontratación de envíos

Introducción

El archivo de preaviso de envíos proporcionado por el comerciante, permite a Mondial Relay disponer en su sistema de información de los envíos.

Esta información es necesaria para el seguimiento de los paquetes, para diversos servicios (montaje, notificación...) y para la facturación. Por tanto, debe registrarse antes de recibir los paquetes físicos.

El archivo debe contener:

- Una grabación de cabecera
- Una línea de registro detallado por envío
- Un registro de artículos para cada tipo de artículo (obligatorio para los envíos a domicilio)

Utilidad de la dirección del cliente final en el preaviso

La mayoría de las veces, esta información es inútil para las entregas de Point Relais®.

Sin embargo, si hay un problema puntual con el envío de un correo electrónico o un mensaje de texto cuando un paquete está disponible en un Point Relais® se puede enviar un correo postal para informar al cliente final.

Además, en el caso de un nombre homónimo, la dirección es un dato seguro para comprobar la identidad del cliente.

Normas de intercambio

El archivo de preaviso de envío debe entregarse definitivamente a Mondial Relay antes de la manipulación física de los paquetes.

Su integración creará un acuse de recibo (§5.2).

El campo "LVCPAY" está vinculado al país de entrega. (Para una entrega de Point Relais®, se espera que el país de Point Relais® esté en este campo).

Descripción del archivo de preaviso de envíos

Grabación de la cabecera del archivo

Posición	Longitud	Tipo	Código	Descripción
1	1	A	CODFIC	Fichero tipo "A" : Fichero de preaviso de envío
2	1	A	CODENR	Código de grabación '0' Encabezado de archivo
3	3	A	SOCEMET	Empresa remitente: Información proporcionada por MONDIAL RELAY
6	3	A	SOCDEST	Empresa receptora : "MR "
9	5	N	SEQFIC	Secuencia de archivos acumulada + por 1archivo
14	7	N	NBENR	Número de grabaciones en el archivo (con cabecera)
21	10	DT	DTTRAN	Fecha de transferencia "DD.MM.YYYY
31	5	A	VERSION	Versión del archivo '04.00'
36	965		En blanco	
	1000			

Registro de detalles de los envíos

Posición	longitud	Tipo	Código	O (Obligatorio) /F(Facultativo)	Descripción	Valor
1	1	A	CODFIC	O	Tipo de archivo : Archivo de preaviso de envío "A"	'A'
2	1	A	CODENR	O	Código de grabación : '1' Aviso de envío	'1'
3	1	A	SSCODE	O	Registro del subcódigo SHIPMENT0'	'0'
4	2	A	MARCA	O	Código de la marca (código dado por MONDIAL RELAY)	BD' 'FR' 'F1' ES", etc.

6	8	A	NEXPE	O	Número de envío (un número único a partir del rango de números dado por MONDIAL RELAY)	
14	2	N	NBCOLIS	O	Número de paquetes en el envío (número de paquetes reales de 01 a 99) Sólo un paquete para la entrega de Point Relais	01" a 99
16	1	A	DISTR	O	Modo de distribución	'D'
17	8	A	CDEST	O	Código de destino, justificado a la izquierda: <ul style="list-style-type: none"> - Código postal para las entregas a domicilio - Código de devolución para los envíos de vuelta - Identificación del punto Relais® para las entregas de Relais y Drive. 	

25	4	N	TRANS	O	Agencia de distribución MODEXP	
29	5	N	TOURNE	O	Recorrido de entrega teórico (corresponde a la DIRECCIÓN en el plan de clasificación)	
Posición	longitud	Tipo	Código	O (Obligatorio) /F(Facultativo)	Descripción	Valor
34	1	N	TYPSER	O	Tipo de servicio : (mencionado en el código de barras) 0' = 'DOM' 'HOM' Entrega a domicilio 1' = "LDR" Entrega a domicilio de un solo hombre =2' "LDS" Entrega a domicilio especial o "LCC" Entrega de mercancías 3' = "24R", "24L", 24 horas Point Relais® o 'DRI' Colis Drive®	0, 1, 2 o 3
35	3	A	LIVMOD	O	Modo de entrega	'HOM', 'LD1', 'LDS', 'LCC', '24R', '24L', 'DRI', etc.
38	10	DT	DATREM	O	Fecha prevista de preaviso DDJ.MM.YYYY	Fecha actual por defecto
48	4	A	SIGLE	F	Estado (M. Mlle...)	
52	28	A	LVADR1	O	Línea de dirección del destinatario (1Apellido Nombre)	Dupont Jean
80	30	A	LVADR2	F	Línea de dirección del destinatario (2otra información del nombre)	

110	2	A	En blanco			
112	30	A	LVADR3	O	Línea de dirección del destinatario (3Edificio o carretera) <i>En el caso de los Países Bajos, el número de la casa debe rellenarse al final del campo (N° después del nombre de la calle)</i>	
142	2	A	En blanco			
144	30	A	LVADR4	F	Línea de dirección del destinatario 4	
174	2	A	Libre			
176	30	A	LVADR5	F	Línea de dirección del destinatario 5	
206	2	A	En blanco			
208	26	A	LVADR6	O	Línea de dirección del destinatario (6ciudad sin código postal)	
234	2	A	LVCPAY	O	Código de país de entrega (código de país de Point Relais® en caso de entrega en Point Relais®)	Código ISO: "FR", "BE", "ES", "LU", etc.

236	5	A	LVCPOS	O	Código postal de entrega excepto envíos LCC (devolución) Para los envíos LCC (LIVMOD=LCC) rellene el código de retorno de su cuenta dado por Mondial Relay al crear la cuenta (formato @xxxx).	
Posición	longitud	Tipo	Código	O (Obligatorio) /F(Facultativo)	Descripción	Valor
241	5	A	LVXPOS	F	Extensión del código postal de entrega	
246	20	A	LVTEL1	O (1)	Número1 de teléfono del destinatario en la norma internacional	^\{0,1\}[0-9-]{8,}\$
266	20	A	LVTEL2	F	Número2 de teléfono del destinatario en la norma internacional	^\{0,1\}[0-9-]{8,}\$
286	70	A	LVEMAI	O (2)	Correo electrónico del destinatario	
356	31	A	INSLIV1	F	Línea de instrucciones de entrega 1	
387	31	A	INSLIV2	F	Línea de instrucciones de entrega 2	
418	10	A	En blanco			
428	7	N	POIDS	O	Peso del envío en gramos	

435	7	N	VOLU	F/O	Volumen de envío en dl Obligatorio para un envío DRI	
442	3	N	LONG	F/O	Longitud máxima del envío en cm Obligatorio para un envío DRI	
445	6	A	ORIG	O	Identificación del comerciante : Código dado por MONDIAL RELAY	
451	7	N	VENTE	F	Valor del envío en céntimos	
458	3	A	DEVVTE	F	Moneda de valor de la cédula (Se debe mencionar en caso de seguro AD VALOREM)	EUR
461	7	N	CRT	O	Valor del envío contra reembolso en céntimos	
468	3	A	DEVCRT	F	Moneda del valor de la contrapartida	EUR
471	15	A	REFEXT	F	Referencia de envío del comerciante o nº de paquete POSTE justificado a la izquierda	
486	9	A	REFCLI	F	Referencia del destinatario (nº de destinatario)	
495	10	DT	DATFAC	O	Fecha de la factura 'DD.MM.YYYY'	Fecha actual por defecto
505	10	DT	DATCDE	O	Fecha de pedido 'DD.MM.YYYY'	Fecha actual por defecto

515	5	A	CALPHA	O	Los primeros caracteres 5del apellido para permitir la búsqueda alfanumérica	
520	5	A	PRTMIS	NA		
525	1	A	COLECCIÓN	NA		
526	1	A	TOPMDM	NA	Montaje de muebles	O' = montaje solicitar N" = no
Posición	longitud	Tipo	Código	O (Obligatorio) /F(Facultativo)	Descripción	Valor
						solicitud de montaje
527	2	A	TOPEMB	NA	Embalaje (01-99)	
529	2	N	QTLGAR	F	Cantidad de líneas de artículos (99 maxi)	
531	10	DT	DATR DV	NA	Fecha de nombramiento (DD.MM.YYYY)	

541	2	A	CODCRNRDV	NA	Código de secuencia/zona o franja horaria	
543	2	A	DEBCRN LIVANN	NA	Horario de inicio de la entrega	
545	2	A	FINCRN LIVANN	NA	Horario de finalización de la entrega	
547	10	A	En blanco			
557	1	A	TOPAVI	F	Notificación	"O" o "N"
558	7	N	TAXAFF	NA		
565	7	N	TAXCRT	NA		
572	2	A	En blanco			
574	3	A	TOPKDO	NA		
577	3	N	TOTDIM	F	Suma de las dimensiones3 en cm	
580	33	A	En blanco			
613	7	A	TOP-POSIT	F	Criterios específicos de clasificación	
620	1	A	DISCOL	O ₍₃₎	Modo de recogida:'D'=Domicilio o 'R'=Relais	"D" o "R"
621	8	A	CCOLL	O ₍₃₎	Código de recogida (código postal o Point Relais®) justificado a la izquierda	
629	4	N	AGPEC	O ₍₃₎	Agencia de cobro (corresponde a MODEXP en el plan de clasificación)	
633	5	N	TRNCOL	O ₍₃₎	Recorrido teórico de recogida (corresponde a la DIRECCIÓN en el plan de clasificación)	

638	1	A	SERCOL	O	Tipo de servicio de recogida 1 = 'CDR' Recogida de hombres solteros en casa 2 = "CDS" Colección especial para el hogar o "CCC" Recogida de mercancías 3 = "REL" Colección Point Relais	" 1 ", " 2 " o " 3 "
639	3	A	COLMOD	O	Modo de recogida	'CCC' 'CDR', CDS o REL
642	4	A	SIGLE	F	Estado (M., Mme, Mlle)	
646	28	A	EXADR1	O ₍₃₎	Línea de dirección del remitente (1Apellido Nombre)	
Posición	longitud	Tipo	Código	O (Obligatorio) /F(Facultativo)	Descripción	Valor
674	30	A	EXADR2	F	Línea de dirección del remitente (2otra información del nombre)	

704	2	A	En blanco			
706	30	A	EXADR3	O ₍₃₎	Línea de dirección del remitente (3edificio o carretera)	
736	2	A	En blanco			
738	30	A	EXADR4	F	Línea de dirección del remitente 4	
768	2	A	En blanco			
770	30	A	EXADR5	F	Línea de dirección del remitente 5	
800	2	A	En blanco			
802	26	A	EXADR6	O ₍₃₎	Línea de dirección del destinatario (6ciudad sin código postal)	
828	2	A	EXCPAY	O ₍₃₎	Código de país del remitente o código de país de Point Relais® si el paquete se recoge en un Point Relais®.	FR, BE, ES, LU
830	5	A	EXCPOS	O ₍₃₎	Código postal del remitente	
835	5	A	EXXCPO	F	Extensión del código postal del remitente	
840	20	A	EXNTEL	O ₍₄₎	Número de teléfono del remitente en internacional estándar	^[\\+]{0,1}[0-9 - .]{8,}\$
860	70	A	EXEMAI	F	Correo electrónico del remitente	
930	2	A	LNGCOL	O ₍₅₎	Código de idioma de la colección	Norma ISO: FR, NL, ES. Zona obligatoria si se entrega fuera de Francia.
932	9	N	RECOL	O ₍₆₎	Referencia del remitente	Obligatorio e igual a '999999999' si COLMOD=CCC
941	1	A	TASSU	F	Código del seguro	
942	2	A	LNLIV	O	Código de idioma de entrega	FR, NL, ES, EN
944	57	A	En blanco			
	1000					

O⁽¹⁾ : Obligatorio para los modos de entrega LD1, LDS.

Obligatorio para todos los modos de entrega en función de su modelo de notificación (excluyendo las devoluciones) O⁽²⁾ : Obligatorio para todos los modos de entrega en función de su modelo de notificación (excluyendo las devoluciones) O⁽³⁾ : Obligatorio si COLMOD= CDR o CDS ou REL - Dejar vacío si COLMOD CCC

O⁽⁴⁾ : Obligatorio si COLMOD= CDR o CDS

O⁽⁵⁾ : Obligatorio para los envíos internacionales

O⁽⁶⁾ : Obligatorio e igual a " 999999999" si el campo COLMOD es " CCC ". Dejar vacío para otros COLMOD

NA : No aplicable

Expresiones regulares de códigos postales :

País (código ISO)	Expresión regular
BE	^[0-9]{4}\$
ES	^[0-9]{5}\$
FR	^[0-9]{5}\$
LU	^[0-9]{4}\$
PT	^[0-9]{3,4}\$
GB	^[ABCDEFGHJKLMNPRSTUVWYZ]{1}[ABCDEFGHJKLMNPRSTUVWXYZ0-9]{1}[0-9]{0,1}[0-9]{0,1}[0-9]{0,1}[0-9]{0,1}\$
CH	^[0-9]{4}\$
YT	^[0-9]{5}\$
AD	^AD[0-9]{3}\$
DE	^[0-9]{5}\$
IT	^[0-9]{5}\$
EN	^[0-9]{4}\$
NL	^[0-9]{4}\$
IE	^[0-9]{1,2}\$ ^s*\$
PL	^[0-9]{2}-[0-9]{2}\$
RE	^[0-9]{5}\$
WF	^[0-9]{5}\$
PM	^[0-9]{5}\$
MF	^[0-9]{5}\$
BL	^[0-9]{5}\$
PF	^[0-9]{5}\$
NC	^[0-9]{5}\$
MQ	^[0-9]{5}\$
GP	^[0-9]{5}\$
GF	^[0-9]{5}\$

Cancelación de servicios previos (No aplicable)

Posición	Longitud	Tipo	Código	Descripción	Valor
1	1	A	CODFIC	Tipo de archivo : Archivo de preadvicio 'A'	'A'
2	1	A	CODENR	Código de grabación : '2' Solicitud de cancelación de servicio previo	'2'
3	2	A	MARQUE	Código de la marca (código dado por MR)	
5	8	A	NEXPE	Número de envío a cancelar	
13	10	DT	DATANN	Fecha de solicitud de cancelación "DD.MM.YYYY"	
23	3	A	TYPANN	Motivo de la anulación : <ul style="list-style-type: none"> • Error en la factura • Perdido • Reembolso al usuario final 	RFA EGR ERR
26	974		En blanco		
	1000				

Registro de información del artículo (Relacionado con el modo de entrega LD1 y LDS)

Posición	Longitud	Tipo	Código	F/O	Descripción	Valor
1	1	A	CODFIC	O	Tipo de archivo : Archivo de preadvicio 'A'	'A'
2	1	A	CODENR	O	Código de grabación : '1' Grabación del artículo	'1'
3	1	A	SSCODE	O	Subcódigo de registro : '1' Registro de artículos	'1'
4	2	A	MARCA	O	BD, FR, ES, (a confirmar por MR)	BD
6	8	A	NEXPE	O	Número de envío	
14	2	N	SEQCAR	O	Secuencia de artículos	
16	1	N	CODART	O	'1'	'1'
17	1	A	RELLENO	F		
18	5	N	QTART	O	Cantidad de artículos	
23	28	A	LIB	O	Nombre del artículo	
51	7	N	POIDS	O	Peso del artículo en gramos	
58	5	N	VOLUMEN	O	Volumen del artículo en dl	
63	3	N	LONG	O	Longitud del artículo en cm	
66	2	N	NBCOLI	O	Número de paquetes para un artículo	

68	5	N	Relleno	F		
73	1	A	Relleno	F		
74	1	A	Relleno	F		
75	1	A	TOPSE1	F	Recogida de DEEE : 'R' si DEEE	
76	5	N	QTESE1	F	Cantidad de recogida de RAEE	
81	1	A	TOPSE2	F	Montaje : 'M' si el montaje	
Posición	Longitud	Tipo	Código	F/O	Descripción	Valor
82	5	N	QTESE2	F	Tiempo de montaje : en secuencia de 30 minutos (<i>'30' mínimo para el montaje</i>)	
87	1	A	TOPSE3	F	Servicio 3	
88	5	N	QTESE3	F	Cantidad3 de servicios	
93	1	A	TOPSE4	F	Servicio 4	
94	5	N	QTESE4	F	Cantidad4 de servicios	
99	1	A	TOPSE5	F	Servicio 5	
100	5	N	QTESE5	F	Cantidad5 de servicios	
105	1	A	TOPSE6	F	Servicio 6	
106	5	N	QTESE6	F	Cantidad6 de servicios	
111	1	A	TOPSE7	F	Servicio 7	
112	5	N	QTESE7	F	Cantidad7 de servicios	
117	1	A	TOPSE8	F	Servicio 8	
118	5	N	QTESE8	F	Cantidad8 de servicios	
123	378	A	En blanco	F		

Acusa de recibo

Descripción

Este importante flujo de información permite controlar la información de los envíos de los comerciantes y darles respuesta:

- Se acusa recibo e integración para confirmar que el proceso es correcto para cada preaviso (archivos ALE).
- O algunas alertas que mencionan rechazos y/o envíos desconocidos dos veces al día (12AM y 8PM) (archivos ARE).

Les damos información a través de archivos en la cuenta ftp y por correo electrónico si es necesario.

Para cada recepción de archivos de preaviso, enviamos un acuse de recibo (archivos ALE) según la descripción que figura a continuación. Todas las líneas rechazadas se describen en las líneas de detalle.

Además, dos veces al día (a las 12 y a las 20 horas) devolvemos todas las alertas no resueltas y todos los envíos desconocidos (Preadvice no recibido o rechazado). Entonces usted debe corregir las líneas correspondientes y enviar de nuevo el archivo de preaviso en el FTP.

Grabación de la cabecera del archivo

Nombre	Longitud	Tipo	Descripción
TYLIG	1	A	'E' = cabecera del archivo
TYENG	3	A	ACU = Acuse de recibo o REL = Resto
DAENV	8	A	Fecha del día AAAAMMJJ
NUFIC	20	A	Número de expediente único
Nombre	Longitud	Tipo	Descripción
NUSEQ	5	N	Número de secuencia del fichero (mencionado en la cabecera del fichero de preaviso) sólo para el acuse de recibo
DATRA	10	A	Fecha de la transferencia JJ.MM.AAAA (mencionada en la cabecera del fichero de preaviso) sólo para el acuse de recibo
NBLIG	7	N	Cantidad de líneas utilizadas (sólo para el acuse de recibo)
NBREJ	7	N	Cantidad de líneas rechazadas (sólo para el acuse de recibo)

Registro de detalles del archivo

Nombre	Longitud	Tipo	Descripción
TYLIG	1	A	D' = Détail
TYENG	3	A	ALE = Alerta o REL = Resto
NUEXP	8	N	Número de envío
NUSEQ	5	N	Número de secuencia del fichero (mencionado en la cabecera del fichero de preaviso)
DATRA	10	A	Fecha de la transferencia JJ.MM.AAAA (mencionada en la cabecera del archivo de preaviso)
COD01	3	A	Número de código de error 1
COD02	3	A	Número de código de error 2
COD03	3	A	Número de código de error 3
COD04	3	A	Número de código de error 4

COD05	3	A	Número de código de error 5
COD06	3	A	Número de código de error 6
COD07	3	A	Número de código de error 7
COD08	3	A	Número de código de error 8
COD09	3	A	Número de código de error 9
COD10	3	A	Número de código de error 10
LICMP	1000	A	Línea completa

Lista de códigos

2 existen tipos de códigos :

- Los códigos que empiezan por " R " son códigos de rechazo, el preconsejo no se ha integrado.
- Los códigos que empiezan por "A" son simplemente códigos de alerta, el preaviso ha sido integrado.

Código	Descripción	Campo de asesoramiento previo
A01	Teléfono 1	LVTEL1

A02	Teléfono 2	LVTEL2
A03	Control del correo electrónico	LVEMAI
Código	Descripción	Campo de asesoramiento previo
A04	Valor de venta no numérico	VENTE
A05	CurrenDevise	DEVVTE
A06	Valor COD del envío	CRT
A07	Moneda de pago	DEVCRT
A08	5Caracteres del nombre	CALPHA
A09	Montaje de muebles	TOPMDM
A10	Fecha de nombramiento	DATRDV
A11	Información de notificación	TOPAVI

A12	Teléfono del remitente equivocado	EXNTEL
A13	Correo electrónico de remitente erróneo	EXEMAI
A14	Código de idioma de entrega	LONGLIV
A15	Fecha incorrecta	DTTRAN
A16	Código de idioma de la colección	LNGCOL
A17	Modo de distribución <> 'D'	DISTR
A18	Control del código de servicio 0,1,2,3	TYPSE
A19	Fecha prevista de disponibilidad del envío	DATREM
A20	Peso del envío en gramos	POIDS
A40	Control de la cantidad de registros	NBENR
A99	Encabezado de archivo erróneo con parada	
R01	Tipo de archivo = 'A'	CODFIC
R02	Código de grabación = '1'	CODENR
R03	Grabación del subcódigo = '0'	SSCODE
R04	Código de marca incorrecto	MARCA
R05	Controlar si es numérico y <> '00000000'	NEXPE

R06	Número de envío fuera de rango	NEXPE
R07	Cantidad de parcelas no numéricas o no entre '01''99'	NBCOLIS
Código	Descripción	Campo de asesoramiento previo
R08	Modo de distribución <> 'D'	DISTR
R09	Control del código de destino	CDEST
R10	Control TRANS	TRANS

R11	Número de ejecución erróneo	TOURNE
R12	Control0,1, del tipo de servicio 2,3	TYPSE
R13	Control del modo de entrega	LIVMOD
R14	Fecha prevista de disponibilidad del envío	DATREM
R15	Dirección1 (nombre)	LVADR1
R16	Dirección3 (calle)	LVADR3
R17	Dirección6 (Ciudad)	LVADR6
R18	Código de país de entrega	LVCPAY
R19	Código postal de entrega	LVCPPOS
R20	Peso del envío en gramos	POIDS
R21	Volumen del envío en dl	VOLU
R22	Longitud en cm	LONG
R23	Origen	ORIG
R24	Fecha de la factura por el remitente	DATFAC
R25	Fecha de pedido por el remitente	DATCDE
R26	Modo de recogida 'D' 'R'	DISCOL
R27	Código de la colección	CCOLL
R28	Número de ejecución esperado de la colección	TRNCOL
R30	Modo de recogida	COLMOD
R31	Dirección del remitente 1	EXADR1
R32	Dirección del remitente 3	EXADR3
R34	Dirección del remitente 6	EXADR6
R35	Código de país del remitente	EXCPAY

Código	Descripción	Campo de asesoramiento previo
R36	Control del código postal	EXCPOS
R38	Tipo de archivo incorrecto	CODFIC
R39	Control de la cabecera del archivo	CODENR
R40	Control de la cantidad de registros	NBENR
R41	Secuencia no numérica	SEQFIC
R42	Envío ya integrado	NEXPE
R43	Falta la cabecera del archivo	
R44	Valor COD del envío	CRT
R99	Encabezado de archivo erróneo con parada	
ABS	Envío desconocido	

Seguimiento de los datos de retroalimentación

Introducción

Diariamente, Mondial Relay pone a disposición varios archivos que incluyen toda la información relacionada con el seguimiento de los envíos: el estado de la logística, la información contable relativa al pago contra reembolso y las notificaciones electrónicas.

Se realiza una lectura de la parcela para cada transferencia de responsabilidad.

Cada parcela tiene al menos 3 lecturas:

- **Manipulación** : Realizada en el Hub o en la Agencia de Recogida
- **Procedimiento de ejecución de la entrega (*)**:
 - La ejecución de la entrega se establece en la agencia de distribución.
 - La ejecución de la entrega desencadena la impresión de un documento de firma.
- **Entrega (*)**:
 - La entrega se registra en la agencia de distribución mediante la lectura del código de barras en el documento de entrega.

() : En el caso de los repartidores equipados con tecnologías de la información, la información relativa a la carrera de entrega de paquetes es confirmada por el conductor y la información de entrega se registra cuando se entrega el paquete al cliente.*

Encontrará los códigos de localización en nuestro sitio web:

<http://www.mondialrelay.fr/solutionspro/documentation-technique/boites-à-outils/>

Otros tipos de lecturas de parcelas se utilizan para:

- **Poner en espera en la agencia**
- **Fijación de citas**

N.B : Las informaciones de los expedientes y las trazas se conservan 3 meses. Gestión de las anomalías en el proceso de rastreo:

- **Daños y perjuicios**
- **Perdido**
- **Astray**

Descripción del archivo

Grabación de la cabecera del archivo

Posición	Longitud	Tipo	Código	Descripción
1	1	A	CODFIC	Tipo de archivo : 'B' Información de seguimiento
2	1	A	CODENR	Código de grabación '0'Encabezado del archivo
3	3	A	SOCEMET	Empresa remitente : "MR
6	3	A	SOCDEST	Empresa receptora (a confirmar por Mondial Relay)
9	5	N	SEQFIC	Secuencia de archivos acumulada + por 1archivo
14	7	N	NBENR	Número de grabaciones en el archivo (excluyendo la cabecera)
21	10	DT	DTTRAN	Fecha de transferencia "DD.MM.YYYY
31	5	A	VERSION	Número de versión del archivo '01.00'
36	105		libre	

Registro de información de la parcela (no aplicable)

Posición	Longitud	Tipo	Código	Descripción
1	1	A	CODFIC	Tipo de archivo : 'B' Información de seguimiento
2	1	A	CODENR	Código de registro Información de la parcela'1'
3	4	N	PFDP	La Agencia de distribución de MR
7	2	A	PRTYPI	Tipo de proveedor : "DP
9	6	A	PRCODI	Código del proveedor que ha realizado el servicio (transportista o Punto Relais®)
15	2	A	MARQUE	"BD" (a confirmar por MR)

17	8	A	NEXPE	Número de envío
25	2	N	SEQCOL	Secuencia de parcelas
27	2	N	NBCOL	
29	1	A	DISTR	Modo de distribución
30	10	DT	DATEVT	Fecha de rastreo
40	10	DT	DATSAI	Fecha de lectura del escáner
50	4	N	HHMN	Hora y minutos de la lectura del escáner
54	3	A	SIT	Estado de la parcela
57	3	A	JST	Justificación de la situación
60	3	A	LIVMOD	Modo de entrega

Posición	Longitud	Tipo	Código	Descripción
63	15	A	REFEXT	Referencia del envío
78	35	A	COMM	Primeros caracteres 35 en caso de comentarios de estado de rastreo
113	18	N	NOSAC	Número de bolsa del grupo
131	10	N	TRACTIO	Número de camión de grupo

Registro de la información logística de los envíos

Posición	Longitud	Tipo	Código	Descripción
1	1	A	CODFIC	Tipo de archivo : 'B' Información de seguimiento
2	1	A	CODENR	Código de grabación : '2' Información logística del envío
3	4	N	PFDP	La Agencia de distribución de MR
7	2	A	PRTYPI	Tipo de proveedor : "DP
9	6	A	PRCODI	Código del proveedor que ha realizado el servicio (transportista o Punto Relais®)
15	2	A	MARQUE	"BD" (a confirmar por MR)
17	8	A	NEXPE	Número de envío
25	2	N	NBCOLIS	Número de paquetes en el envío
27	1	A	DISTR1	Modo de distribución
28	3	A	LIVMOD	Modo de entrega : DOM, LDR, LDS, 24R, DRI.
31	10	DT	DATEVT	Fecha de lectura del escáner
41	10	DT	DATSAI	Actualización de la fecha de rastreo
51	4	N	HMMN	Hora y minutos de la lectura del escáner
55	3	A	SIT	Estado del envío (DPC, PMR, PEC, ATR, LIV, REX, ANL, AVA, ...)(a descargar de nuestra página web)
58	3	A	JST	Justificación del estado : CFM, AER, EGT, (...Cf. Anexo)
61	2	N	NBCOL	No aplicable
63	15	A	REFEXT	Referencia del envío o *Nuevo número de envío para los paquetes no recogidos
78	9	A	REFCLI	Referencia del usuario final
87	35	A	COMM	Primeros caracteres35 en caso de comentarios de estado de rastreo
122	1	A	TYTRN	Tipo de ejecución de la entrega : Entrega a domicilio : 'D', Punto Relais® : 'R' (mencionado en caso de estado de rastreo 'TRN')
123	5	A	NUTRN	El número de la tirada de entrega o el número del Punto Relais® (mencionado en caso del estado de rastreo "TRN")
128	6	A	ORIG	Identificación de la marca
134	7		En blanco	

*Cuando un paquete no es recogido después del tiempo máximo de almacenamiento en un Point Relais®, se le devuelve con una nueva etiqueta y un nuevo número de envío. Para poder emparejar este número de envío desconocido con el número de envío inicial de salida, le enviamos el número de envío inicial en el campo REFEXT del nuevo envío de entrada.

Información de envío contable (para envíos contra reembolso)

Posición	Longitud	Tipo	Código	Descripción
1	1	A	CODFIC	Tipo de archivo : 'B' Información de seguimiento
2	1	A	CODENR	Código de registro : '3' Información contable de envío
3	4	N	TRANS	Agencia de distribución (corresponde a MODEXP en el plan de clasificación)
7	2	A	TYPRES	Tipo de proveedor
9	6	N	PREST	Código del proveedor que ha realizado el servicio (transportista o Punto Relais®)
15	2	A	MARQUE	"BD" (a confirmar por MR)
17	8	A	NEXPE	Número de envío
25	2	N	NBCOLIS	Número de paquetes en el envío
27	10	DT	DATEVN	Fecha de rastreo
37	10	DT	DATSAI	Fecha de lectura del escáner
47	4	N	HHMM	Hora y minutos de la lectura del escáner
51	3	A	SIT	Estado contable del envío (RMB o RMP)
54	3	A	MOIPAY	Modo de pago
57	7	N	VALENC	Dinero recibido en céntimos a la entrega
64	15	A	REFEXT	Referencia del envío
79	9	A	REFCLI	Referencia del usuario final
88	3	A	DEWISE	Moneda utilizada
91	7	N	VALDEV	Dinero recibido en la moneda utilizada en céntimos
98	43		En blanco	